



PRODUKTOVÝ KATALÓG SLOVENSKEHO VÝROBCU

**ATVYN s.r.o.**

## **Interiérové dvere a zárubne**



**2020**



Slovenský výrobok

VER.1/2020

[WWW.ATVYN.SK](http://WWW.ATVYN.SK)



 **PRIEMYSELNÉ RIEŠENIA**

**Čo je CPL laminát?**

Laminát (Continuous Pressure Laminate) od rakúskeho výrobcu laminátov EGGER, vzniká nasycovaním impregnačného a dekoratívneho papiera melamínovou živcou, následným zlisovaním do jedného celku a vytvrdením pri vysokom tlaku a teplote.


**Prečo CPL laminát?**

- Vysoká odolnosť proti oderu a vysoká tvrdosť proti poškrabaniu
- Dokonalá imitácia prírodných materiálov
- Farebná stálosť
- Ľahká údržba a čistiteľnosť
- Vhodný do namáhaných priestorov (malé deti, domáce zvieratká, výrobné priestory)


**Náš výrobný program zahŕňa:**

<b>TYP OTVÁRANIA</b>							<b>PREVEDENIE HRANY DVERÍ</b>			
	Dvere otočné	Dvere posuvné na stenu	Dvere posuvné do puzdra	Dvere lomené	Dvere kyvné	Dvere proti-požiarna		Dvere falcové	Dvere bezfalcové	
	<b>KONŠTRUKČNÉ PREVEDENIE DVERÍ</b>	Sendvičová konštrukcia				Rámovou konštrukcia				
						Typy dverí "O-1, O-2, O-3" delené bezpeč. sklom po celej výške dverí				
		výplň dutinková DTD	voštinová výplň	plná MDF výplň	plná MDF výplň					


# ZAMERANÍ NA DETAIL.




Možnosť výberu rohového spoja obložiek zárubne  
- spoj na pokos 45° a na tupo 90°




Vonkajšie pierko obložky  
pre kvalitnejšiu montáž



Kvalitné konštrukčné spoje  
a trvácne komponenty  
zárubní




Obalené ostenie  
CPL laminátom,  
bezpečnejšie  
a elegantnejšie



Záves s teflónovou stopkou  
bez potreby mazania, kvalitná  
kovová kapsa Simonswerk (Nemecko)  
s nosnosťou 60 kg




Kvalitné a spoľahlivé  
zámky AGB (Taliansko),  
poplastovaná strelka  
pre tichší chod,  
elegančný  
pochrómovaný kľúč



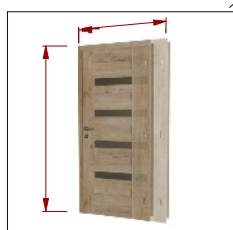
Skryté závesy s 3D reguláciou  
pri bezfalcových dverách




Certifikovaný  
slovenský výrobok



Pevné lepené  
kolíkové spoje  
s perodrážkou




Možnosť výroby  
dverí atypických rozmerov



Odolné ABS hrany na krídlach dverí




Značkové CPL lamináty EGGER (Rakúsko)  
v 28 farebných prevedeniach



Falcové a bezfalcové  
prevedenie



Sendvičové facové dvere, typ G-1 vo farbe Dub Arlington prír. H3303 ST10



**DOSTUPNÉ CPL LAMINÁTY**

(Farebná odchýlka vyhradená)



- Biela hladká W1000 SM
- Platinová biela W980 ST2
- Biela Premium W1000 ST22
- Woodline Creme H1424 ST22
- Agát svetlý H1277 ST09
- Jaseň Navarra H1250 ST10
- Dub Halifax biely H1176 ST12
- Dub Bardolino prír. H1145 ST10
- Dub Bardolino šedý H1146 ST10
- Dub Nebraska prír. H3331 ST10
- Dub Arlington prír. H3303 ST10
- Dub Corbridge prír. H3395 ST12
- Buk Bavaria H1511 ST10
- Orech Dijon prír. H3734 ST10
- Orech prír. H3703 ST15



### KONŠTRUKCIA

- Masívny/MDF hranol pod obvode krídla dverí, s voliteľnou výplňou (odľahčená DTD alebo voština) opláštený doskou hrúbky 4 mm pokrytú laminátom
- Hrúbka dverí je 40 mm, sklenená výplň 4 mm, plná výplň 8 mm
- Hrany dverí sú chránené odolnými ABS hranami
- Zasklievacie a dekoračné lišty sú pokryté CPL laminátom
- Modely A-2 až A-5 sú zdobené zapusteným hliníkovým pásikom
- Konštrukcia dverí je testovaná na 100 000 cyklov (tr.5 STN EN 12400)

### KOVANIE

#### Pri falcových dverách

- Kvalitné a spoľahlivé zámky AGB (Taliansko), poplastovaná strelka pre tichší chod v prevedeniach BB, PZ a WC s roztečou 90 mm



- Tri poniklované dvojčapové závesy s horizontálnou reguláciou

#### Pri bezfalcových dverách


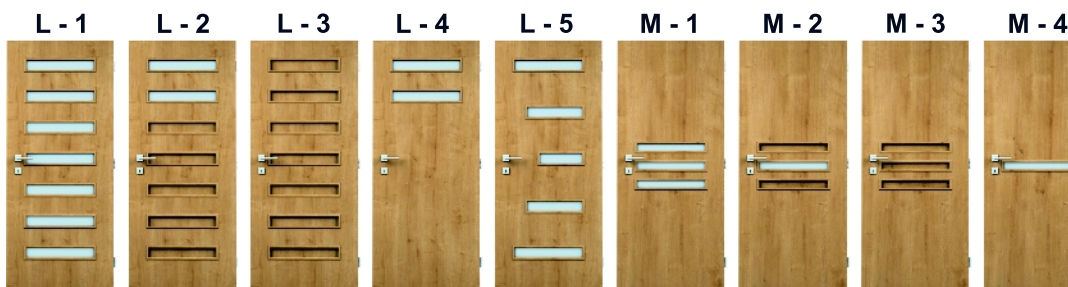


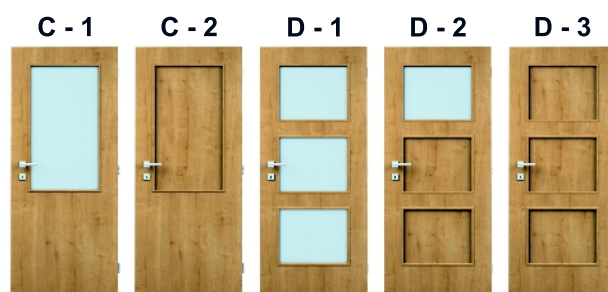
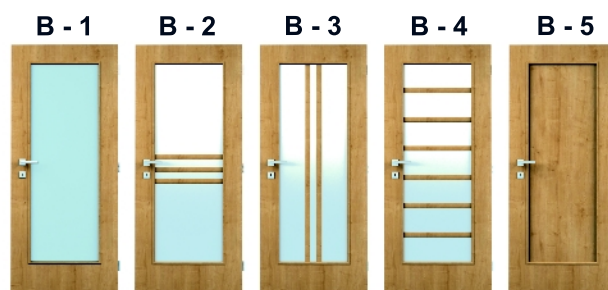
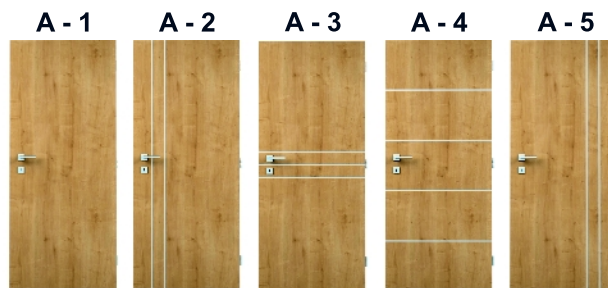
- Kvalitné a spoľahlivé magnetické zámky AGB (Taliansko), poplastovaná strelka pre tichší chod s roztečami BB-90mm, PZ-85 mm a WC-96 mm
- 2 skryté závesy s 3D reguláciou

### MOŽNOSTI

- Falcové a bezfalcové prevedenie
- Jednokrídlové a dvojkridlové prevedenie
- Otočné, posuvné pred stenu, do stavebného puzdra, lomené, kyvné
- Možnosť osadenia automat. výsuvného prahu
- Možnosť osadenia vetracej mriežky

### OBMEDZENIA

- Pre lomené dvere môžu byť použité len typy A-1, F-1, F-2, F-3 a F-4
- Pre kyvné dvere môžu byť použité len typy A, F, H a I
- Minimálna veľkosť dverí 50/182 a maximálna veľkosť 110/210 (pri posuvných dverách 120/197)



Dub Nebraska šedý H3332 ST10   Graphite metallic F503 ST2   Šedá U708 ST15   Hliník F509 ST2   Dub Halifax prír. H1180 ST12   Dub Halifax tabak H1181 ST12   Orech Aida tabak H3704 ST15   Orech Pacifik tab.H3702 ST10   Orech Carini biel. H3773 ST9   Dub Authentic hn. H1151 ST10   Dub Thermo č.h. H1199 ST12   Dub Lorenzo bž.siv. H3146 ST9   Dub Kendal koňak H3398 ST12



Rámové facové dvere, typ P-1 vo farbe wooldline creme H1424 ST22



**DOSTUPNÉ CPL LAMINÁTY**

(Farebná odchýlka vyhradená)



Biela hladká W1000 SM	Platinová biela W980 ST2	Biela Premium W1000 ST22	Woodline Creme H1424 ST22	Agát svetlý H1277 ST09	Dub Halifax biely H1176 ST12	Dub Bardolino prír. H1145 ST10	Dub Bardolino šedý H1146 ST10	Dub Nebraska prír. H3331 ST10	Dub Arlington prír. H3303 ST10	Dub Corbridge prír. H3395 ST12	Orech Dijon prír. H3734 ST10	Dub Nebraska šedý H3332 ST10	Graphite metallic F503 ST2	Dub Halifax prír. H1180 ST12
--------------------------	-----------------------------	-----------------------------	------------------------------	---------------------------	---------------------------------	-----------------------------------	----------------------------------	----------------------------------	-----------------------------------	-----------------------------------	---------------------------------	---------------------------------	-------------------------------	---------------------------------

### KONŠTRUKCIA

- Do pevnej zvislej stojky z MDF dosky sú vsadené vnútorné priečky s presklenou a plnou výplňou
- Povrchová úprava CPL laminát
- Hrúbka dverí je 40 mm, sklenená výplň 4 mm (typ "O" 8 mm), plná výplň 8 mm
- Hrany dverí sú chránené odolnými ABS hranami
- Konštrukcia dverí je testovaná na 100 000 cyklov (tr.5 STN EN 12400)

### KOVANIE

#### Pri falcových dverách

- Kvalitné a spoľahlivé zámky AGB (Taliansko), poplastovaná strelka pre tichší chod v prevedeniach BB, PZ a WC s roztečou 90 mm



- Tri poniklované dvojčapové závesy s horizontálnou reguláciou

#### Pri bezfalcových dverách



- Kvalitné a spoľahlivé magnetické zámky AGB (Taliansko), poplastovaná strelka pre tichší chod s roztečami BB-90mm, PZ-85 mm a WC-96 mm
- 2 skryté závesy s 3D reguláciou

### MOŽNOSTI

- Falcové a bezfalcové prevedenie
- Jednokrídlové a dvojkrídlové prevedenie
- Otočné, posuvné pred stenu aj do stavebného puzdra
- Možnosť osadenia automatického výsuvného prahu
- Možnosť osadenia vetracej mriežky

### OBMEDZENIA

- Dvere typu „O“ môžu byť iba otočné a nie je ich možné dodatočne skracovať
- Žiadne rámové dvere nemôžu byť v lomenom a kyvnom prevedení
- Ako sklenenú výplň je možné osadiť len sklo matelux prípadne číre sklo
- Minimálna veľkosť dverí 57/187 a maximálna veľkosť 90/210 (pri posuvných dverách do stav. puzdra 120/197)

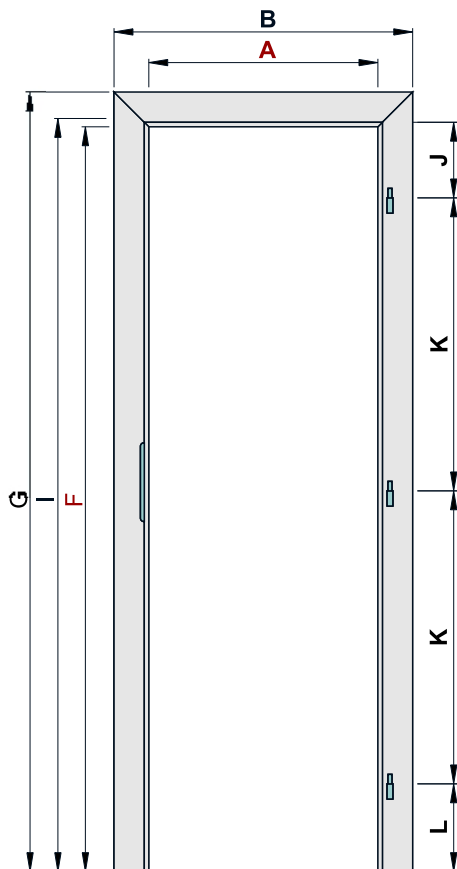

**NOVINKA!**


Pri modelovej rade O-1, O-2, O-3 je použité bezpečnostné sklo hrúbky 8 mm, podľa výberu v matnom alebo čírom prevedení.

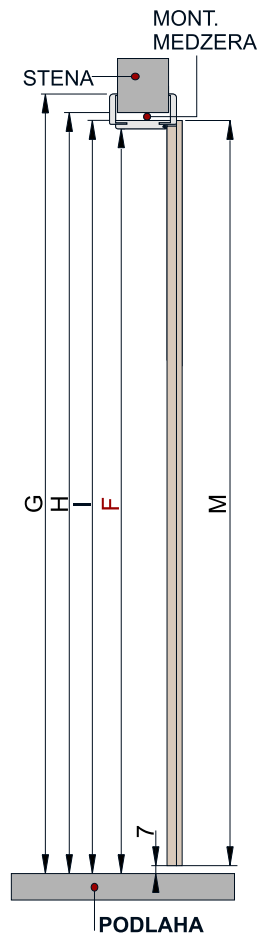
**REGULOVATEĽNÁ  
OBLOŽKOVÁ  
ZÁRUBŇA**



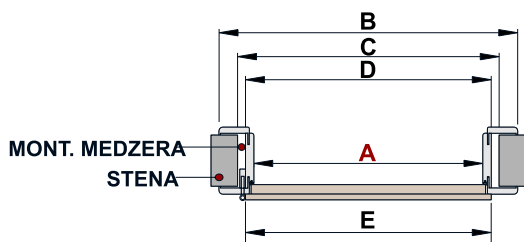
**ČELNÝ NÁHĽAD**



**ZVISLÝ REZ**



**HORIZONTÁLNY REZ**



**ROZSAH REGULÁCIE  
ZÁRUBNE**

NORM. ROZMER	ROZSAH REGULÁCIE	
80	75	95
100	95	115
120	115	135
140	135	155
160	155	175
180	175	195
200	195	215
220	215	235
240	235	255
260	255	275
280	275	295
300	295	315
320	315	335
340	335	355
360	355	375
380	375	395
400	395	415
420	415	435
...	...	...

**ŠÍRKOVÉ  
ROZMERY v mm**

	Norm. roz. v cm	A	B				C	D	E
			B <sub>1</sub>	B <sub>2</sub>	B <sub>3</sub>	B <sub>4</sub>			
DVERE JEDNOKRÍDLOVÉ	„60“	606	750	790	830	870	680-700	650	650
	„70“	706	850	890	930	970	780-800	750	750
	„80“	806	950	990	1030	1070	880-900	850	850
	„90“	906	1050	1090	1130	1170	980-1000	950	950
	„125“	1256	1400	1440	1480	1520	1350-1370	1300	1300
DVOJKRÍDLOVÉ	„145“	1456	1600	1640	1680	1720	1550-1570	1500	1500
	„165“	1656	1800	1840	1880	1920	1750-1770	1700	1700
	„185“	1856	2000	2040	2080	2120	1950-1970	1900	1900

**VÝŠKOVÉ  
ROZMERY  
v mm**

	NORMA	STN „197“	STN „210“
F		1970	2100
G	G <sub>1</sub>	2042	2172
	G <sub>2</sub>	2062	2192
	G <sub>3</sub>	2082	2212
	G <sub>4</sub>	2102	2232
H	2010 až 2030	2140 až 2160	
I	1992	2122	
J	200	200	
K	775	840	
L	232	232	
M	1985	2115	